

# ДОКЛАД НА НЕЗАВИСИМИЯ ОДИТОР

До  
Съдружниците на  
"Трийн индъстри" ООД  
гр. Пловдив

1. Ние извършихме одит на приложенния финансов отчет на "Трийн индъстри" ООД, гр. Пловдив, включващ счетоводния баланс към 31 декември 2007 г. и отчет за приходите и разходите, отчет за промените в собствения капитал, отчет за паричните потоци за годината, завършваща на тази дата, както и обобщеното оповестяване на съществените счетоводни политики и другите пояснителни приложения.

## 2. Отговорност на Ръководството за финансовия отчет

Отговорността за изготвянето и достоверното представяне на този финансов отчет в съответствие с Националните стандарти за финансови отчети за малки и средни предприятия се носи от ръководството. Тази отговорност включва: разработване, внедряване, и поддържане на система за вътрешен контрол, свързана с изготвянето и достоверното представяне на финансови отчети, които да не съдържат съществени неточности, отклонения и несъответствия, независимо дали те се дължат на измама или на грешка; подбор и приложение на подходящи счетоводни политики; и изготвяне на приблизителни счетоводни оценки, които да са разумни при конкретните обстоятелства.

## 3. Отговорност на одитора

Нашата отговорност се свежда до изразяване на одиторско мнение върху този финансов отчет, основаващо се на извършения от нас одит.

Нашият одит бе проведен в съответствие с професионалните изисквания на Международните одиторски стандарти. Тези стандарти налагат спазване на етичните изисквания, както и одитът да бъде планиран и проведен, така че ние да се убедим в разумна степен на сигурност доколко финансовият отчет не съдържа съществени неточности, отклонения и несъответствия.

Одитът включва изпълнението на процедури с цел получаване на одиторски доказателства относно сумите и оповестяванията,

0173 Васил  
Тодоров  
Регистриран одитор

представени във финансовия отчет. Избраните процедури зависят от преценката на одитора, включително оценката на рисковете и съществени неточности, отклонения и несъответствия във финансовия отчет, независимо дали те се дължат на измама или грешка. При извършването на тези оценки на риска одиторът взема под внимание системата за вътрешен контрол, свързана с изготвянето и достоверното представяне на финансовия отчет от страна на предприятието, за да разработи одиторски процедури, които са подходящи при тези обстоятелства, но не с цел изразяване на мнение относно ефективността на системата за вътрешен контрол на предприятието. Одитът също така включва оценка на уместността на прилаганите счетоводни политики и разумността на приблизителните счетоводни оценки, направени от ръководството, както и оценка на цялостното представяне във финансовия отчет.

Считаме, че извършеният от нас одит предоставя достатъчна и подходяща база за изразеното от нас одиторско мнение.

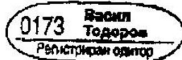
В резултат на това удостоверяваме, че финансовият отчет представя достоверно, във всички съществени аспекти финансовото състояние на **"Грийн индъстри" ООД, гр.Пловдив** към **31 декември 2007 г.**, както и за финансовите резултати от дейността и за паричните потоци за годината, завършваща тогава, в съответствие с Националните стандарти за финансови отчети за малки и средни предприятия.

#### Доклад върху други правни и регулаторни изисквания

Съгласно изискванията на Закона за счетоводството, действащ в Република България, ние се запознахме с Годишният доклад за дейността, изготвен от ръководството на дружеството. Годишният доклад за дейността не е част от финансовият отчет и е приложен към него. Считаме, че съществува съответствие между годишния доклад за дейността и годишния финансов отчет на дружеството.

Васил Тодоров

Регистриран одитор



21.02.2008г.

гр. Пловдив

**ОТЧЕТ**  
**ЗА ПРИХОДИТЕ И РАЗХОДИТЕ**  
 към  
**31 ДЕКЕМВРИ 2007 Г.**

Приложение № 3  
 към НСФО МСП № 1

ГРИН ИНДЪСТРИ ООД  
 гр.Пловдив ул.Георги Измирлиев №61

НАИМЕНОВАНИЕ НА ПРИХОДИТЕ И РАЗХОДИТЕ	Сума ( хил. лв.)	
	Година	
	Текуща	Предишна
А	1	2
<b>А. Приходи от обичайната дейност</b>		
<b>I. Нетни приходи от продажби на:</b>		
Продукция	2 026	583
Стоки	47	
Услуги	19	60
Други		345
Общо за група I:	2 092	988
II. Приходи от финансиране	293	29
<b>Б. Общо приходи от дейността ( I + II + III )</b>	<b>2 385</b>	<b>1 027</b>
IV. Извънредни приходи	2	
<b>Г. Общо приходи ( Б + IV )</b>	<b>2 387</b>	<b>1 027</b>
<b>Всичко ( Г + Е )</b>	<b>2 387</b>	<b>1 027</b>
<b>Разходи</b>		
Разходи за материали	1 128	931
Разходи за външни услуги	368	187
Разходи за амортизации	110	35
Разходи за възмездия	32	23
Разходи за осигуровки	8	6
Други разходи, в т.ч:	7	6
Общо за група I:	1 648	797
II. Суми с корективен характер		
Билансова стойност на продадените активи (Без продукция)	40	357
Изменения на запасите от продукция и незавърш. производство; увеличение (+) намаление (-)	284	(360)
Общо за група II:	324	(3)
III. Финансови разходи		
Разходи за лихви	65	14
в т.ч лихви от свързани предприятия	21	
Други разходи по финансови операции	1	1
Общо за група III	66	15
<b>Б. Общо разходи за дейността ( I + II + III )</b>	<b>2 041</b>	<b>809</b>
В. Печалба от обичайна дейност	348	218
<b>Г. Общо разходи ( Б + IV )</b>	<b>2 041</b>	<b>809</b>
Д. Счетоводна печалба	348	218
V. Разходи за данъци от печалбата	38	22
Текущи данъци от печалбата	80	22
Други разходи за данъци	(12)	
<b>Е. Печалба ( Д - V )</b>	<b>308</b>	<b>196</b>
<b>Всичко ( Г + V + Е )</b>	<b>2 387</b>	<b>1 027</b>

Съставител:

Дата:

ГАЛИНА АТАНАСОВА БЕЛЕВА

Рководител:

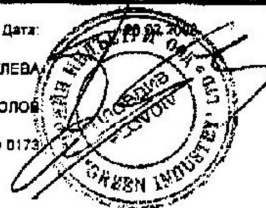
ГЕОРГИ ДИМИТРОВ ВИДОЛОВ

0173 **Васил Тодоров**  
 Регистриран одитор

Заверил:

Регистриран одитор Васил Стойков Тодоров - Рег. № 0173

21.02.2008 г.



**СЧЕТОВОДЕН БАЛАНС**

ГРИН ИНДЪСТРИ ООД  
ГР.ПЛОВДИВ УЛ.ГЕОРГИ ИЗМИРЛИЕВ №81

Приложение № 1  
към НСОФ МСП № 1

към  
31 ДЕКЕМВРИ 2007 Г.

АКТИВ РАЗДЕЛИ, ГРУПИ, СТАТИИ	Сума (мл. лв.)	
	Горно	
	Текуща	Предходна
<b>Раздел А: Дълготрайни (дългосрочни) активи</b>		
Група I: Дълготрайни материални активи		
Земни (терени)	10	11
Сгради и конструкции	40	
Машини и оборудване	1 110	601
Транспортни средства	49	20
Основни става		1
Други дълготрайни материални активи	1	27
Разходи за придобиване и ликвидация на дълготрайни материални активи	27	
Общо за група I:	1 243	660
Група VI: Разходи за бъдещи периоди:	21	
Общо за раздел А:	1 264	660
<b>Раздел Б: Краткотрайни (краткосрочни) активи</b>		
Група I: Материални запаси		
Материали		
Продукция	348	528
Незавършено производство	11	143
Общо за група I:	367	672
Група II: Краткосрочни вземания		
Вземания от клиенти и доставчици	303	243
Дългички за възстановяване	207	
Други краткосрочни вземания	204	6
Общо за група II:	714	249
Група IV: Парични средства		
Парични средства в брой	14	29
Парични средства в банков депозити	15	8
Общо за група IV:	29	35
Група V: Разходи за бъдещи периоди:	15	
Общо за раздел Б:	1 146	956
<b>Сума на актива (Раздел А + Раздел Б):</b>	<b>2 409</b>	<b>1 516</b>

0173 Васил  
Тодоров  
Регистриран одитор

СЧЕТОВОДЕН БАЛАНС

ГРИН ИНДЪСТРИ ООД  
ГР.ПЛОВДИВ УЛ.ГЕОРГИ ИЗМИРЛИЕВ №61

Приложение № 1  
към НСОФ МСП № 1

към  
31 ДЕКЕМВРИ 2007 Г.

ПАСИВ РАЗДЕЛИ, ГРУПИ, СТАТИИ	Сума (хил. лв.)	
	Година	
	Текуща	Предишна
<b>Раздел А : Собствен капитал</b>		
Група I : Основен капитал		
Залесен капитал	5	5
Общо за група I :	5	5
Целеви резерви, в т.ч.:	281	281
- общи резерви	280	280
- специализирани резерви	31	1
Общо за група II :	291	281
Натрупамо печалба (загуба), в т.ч.:	188	(30)
- Нерозпределена печалба	188	4
- Непокрита загуба		(34)
Текуща печалба (загуба)	308	188
Общо за група III :	474	188
Общо за раздел А :	770	432
<b>Раздел Б : Дългосрочни пасиви</b>		
Група I : Дългосрочни задължения	180	
Други дългосрочни задължения	180	
Общо за група I :	5	18
Група II : Отсрочени данъци :	188	18
Общо за раздел Б :	188	18
<b>Раздел В : Краткосрочни пасиви</b>		
Група I : Краткосрочни задължения		
Задължения към свързани предприятия	441	
Задължения към доставчици и клиенти	452	574
Задължения по търговски земи	424	82
Задължения към персонала	3	1
Задължения към осигурителни предприятия	1	
Данъчни задължения	31	
Други краткосрочни задължения	112	709
Промисли		
Общо за група I :	1454	1168
Общо за раздел В :	1454	1168
Сума за пасива (Раздел А + Раздел Б + Раздел В) :	2400	1818
Г. Условни пасиви :		

Дата: 20.02.2008


Составител: ГАЛИНА АТАНАСОВА БЕЛЕВА

Ръководител: ГЕОРГИ ДИМИТРОВ ВИДОЛОВ

Заведвал: Васил Стоянов Тодоров - Рег. № 0173

0173 Васил Тодоров  
Регистриран одитор

21.02.2008 r



СЧЕТОВОДЕН БАЛАНС

ГРИЙН ИНДЪСТРИ ООД  
ГР. ПЛОВДИВ УЛ. ГЕОРГИ ИЗМИРЛИЕВ №61

Приложение № 1  
към НСФО МСП № 1

към  
31 ДЕКЕМВРИ 2007 Г.

ПАСИВА	Сума (хил. лв.)	
	Година	
	Текуща	Предишна
РАЗДЕЛИ, ГРУПИ, СТАТИИ		
Раздел А : Собствен капитал		
Група I : Основен капитал		
Залесен капитал	5	5
Общо за група I :	5	5
Целеви резерви, в т.ч.:	281	281
- общи резерви	280	280
- специализирани резерви	31	1
Общо за група II :	291	281
Натрупана печалба (загуба), в т.ч.:	160	(30)
- Неразпределена печалба	160	4
- Непокрита загуба		(34)
Текуща печалба (загуба)	308	186
Общо за група III :	474	186
Общо за раздел А :	770	432
Раздел Б : Дългосрочни пасиви		
Група I : Дългосрочни задължения	180	
Други дългосрочни задължения	180	
Общо за група I :	5	18
Група II : Строчени дялове :		
Общо за раздел Б :	185	18
Раздел В : Краткосрочни пасиви		
Група I : Краткосрочни задължения		
Задължения към свързани предприятия	441	
Задължения към доставчици и клиенти	452	374
Задължения по търговски заеми	424	82
Задължения към персонала	3	1
Задължения към осигурителни предприятия	1	
Дължими задължения	21	
Други краткосрочни задължения	112	709
Проценти	1454	1188
Общо за група I :	1454	1188
Общо за раздел В :	1454	1188
Сума за пасива (Раздел А + Раздел Б + Раздел В) :	2409	1616
Г. Условни пасиви :		

Дата:

20.02.2008

Съставител:

ГАЛИНА АТАНАСОВА БЕЛЕВА

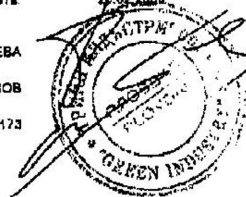
Ръководител:

ГЕОРГИ ДИМИТРОВ ВИДОЛОВ

0173  
Васил  
Тодоров  
Регистриран адитор

Регистриран адитор Васил Стойков Тодоров - Рег. № 0173

21.02.2008 r



ГРИЙН ИНДЪСТРИ ООД  
ГР.ПЛОВДИВ УЛ.ГЕОРГИ ИЗМИРЛИЕВ №61

О Т Ч Е Т  
ЗА ПАРИЧНИТЕ ПОТОЦИ  
по прекия метод  
към  
31 ДЕКЕМВРИ 2007 Г.

Приложение № 1  
към НСФО МСП № 7

(хил.лв)

Наименование на паричните потоци	Текущ период			Предходен период		
	Постъпления	Плащания	нетен поток	Постъпления	Плащания	нетен поток
<b>А. Парични потоци от основна дейност</b>						
Парични потоци, свързани с търговски контрагенти	1 835	1 856	(21)	942	1 188	(246)
Парични потоци, свързани с краткосрочни финансови активи, държани за търговски цели					30	(30)
Парични потоци, свързани с трудови възнаграждения		37	(37)	65	1	64
Парични потоци, свързани с лихви, комисионни, дивиденди и други подобни		1	(1)	30	147	(117)
<b>Всичко парични потоци от основна дейност (А)</b>	<b>1 835</b>	<b>1 894</b>	<b>(59)</b>	<b>1 037</b>	<b>1 366</b>	<b>(329)</b>
<b>Б. Парични потоци от инвестиционна дейност</b>						
Парични потоци, свързани с дълготрайни активи		91	(91)			
<b>Всичко парични потоци от инвестиционна дейност (Б)</b>		<b>91</b>	<b>(91)</b>			
<b>В. Парични потоци от финансова дейност</b>						
Парични потоци от допълнителни вноски и връщането им на собствениците				20	5	15
Парични потоци, свързани с получени или предоставени заеми	1 189	1 078	111	350		350
Плащания на задължения по лизингови договори		61	(61)			
Други парични потоци от финансова дейност	95	1	94		6	(6)
<b>Всичко парични потоци от финансова дейност (В)</b>	<b>1 284</b>	<b>1 140</b>	<b>144</b>	<b>370</b>	<b>11</b>	<b>359</b>
<b>Г. Изменение на паричните средства през периода (А+Б+В)</b>	<b>2 919</b>	<b>2 825</b>	<b>(94)</b>	<b>1 407</b>	<b>1 377</b>	<b>30</b>
<b>Д. Парични средства в началото на периода</b>			<b>35</b>			<b>5</b>
<b>Е. Парични средства в края на периода</b>			<b>28</b>			<b>35</b>

Дата: 20.02.2008

Съставител:


ГАЛИНА АТАНАСОВА БЕЛОВА

Ръководител:

ГЕОРГИ ДИМИТРОВ ВИДОЛФ

заверил:

Регистриран одитор Васил Стойков Тодоров - Рег.№



21.02.2008г