

# ДОКЛАД НА НЕЗАВИСИМИЯ ОДИТОР

До Ръководството  
на “ДАНЛЕКС” ЕООД  
гр.София

## *Доклад върху финансовия отчет*

Ние извършихме одит на приложения консолидиран финансов отчет на “Данлекс” ЕООД – гр.София, включващ консолидирания счетоводен баланс към 31 декември 2007 година и консолидиран отчет за приходите и разходите, консолидиран отчет за промените в собствения капитал, консолидиран отчет за паричните потоци за годината, завършваща на тази дата, както и обобщено оповестяване на съществените счетоводни политики и другите пояснителни приложения

## *Отговорност на ръководството за финансовия отчет*

Отговорността за изготвянето и достоверното представяне на този консолидиран финансов отчет в съответствие с Националното счетоводно законодателство се носи от ръководството. Тази отговорност включва: разработване, внедряване и поддържане на система за вътрешен контрол, свързана с изготвянето и достоверното представяне на финансови отчети, които да не съдържат съществени неточности, отклонения и несъответствия, независимо дали те се дължат на измама или на грешка; подбор и приложение на подходящи счетоводни политики; и изготвяне на приблизителни счетоводни оценки, които да са разумни при конкретните обстоятелства.

## *Отговорност на одитора*

Нашата отговорност се свежда до изразяване на одиторско мнение върху този консолидиран финансов отчет, основаващо се на извършения от нас одит. Нашият одит бе проведен в съответствие с професионалните изисквания на Международните одиторски стандарти. Тези стандарти налагат спазване на етичните изисквания, както и одитът да бъде планиран и проведен така, че ние да се убедим в разумна степен на сигурност доколко финансовия отчет не съдържа съществени неточности, отклонения и несъответствия.

Одитът включва изпълнението на процедури с цел получаването на одиторски доказателства относно сумите и оповестяванията, представени във финансовия отчет. Избраните процедури зависят от преценката на одитора, включително оценката на рисковете от съществени неточности, отклонения и несъответствия във финансовия отчет, независимо дали те се дължат на измама

или на грешка. При извършването на тези оценки на риска одиторът взема под внимание системата за вътрешен контрол, свързана с изготвянето и достоверното представяне на финансовия отчет от страна на предприятието, за да разработи одиторски процедури, които са подходящи при тези обстоятелства, но не с цел изразяване на мнение относно ефективността на системата за вътрешен контрол на предприятието. Одитът също така включва оценка на прилаганите счетоводни политики и разумността на приблизителните оценки, направени от ръководството, както и оценка на цялостното представяне във финансовия отчет.

Считаме, че извършеният от нас одит предоставя достатъчно разумна база за изразеното от нас одиторско мнение.


### *Мнение*

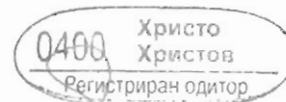
В резултат на това, удостоверяваме, че консолидирания финансов отчет представя достоверно, във всички съществени аспекти финансово състояние на дружествата, включени в консолидирания финансов отчет към 31 декември 2007 година, както и техните финансови резултати от дейността и паричните им потоци за годината, завършваща тогава в съответствие с Националното счетоводно законодателство.

*Доклад върху други правни и регулаторни изисквания – годишен консолидиран доклад на ръководството за дейността на дружествата съгласно чл.33 от Закона за счетоводството*

Съгласно изискванията на Закона за счетоводството, чл.38, ал.4, ние разгледахме приложения Годишен консолидиран доклад за дейността. Годишният консолидиран доклад за дейността не е част от финансовия отчет. Историческата финансова информация, представена в Годишния консолидиран доклад за дейността на дружеството, съответства в съществените си аспекти на финансовата информация, която се съдържа в годишния консолидиран финансов отчет на дружеството към 31 декември 2007 година, изготвен в съответствие с Националното счетоводно законодателство. Отговорността за изготвянето на Годишния консолидиран доклад за дейността на дружеството се носи от ръководството на дружеството.

Регистриран одитор:

  
/Христо Христов/



03.04.2008 год.  
гр.София

## ДАНИ ЗА ПРЕДПРИЯТИЕТО

*Предприятие съставител:* Д А Н Л Е К С Е О О Д КОНСОЛИДИРАН  
*Адрес:* София, ул.Топли дол 2Б ап.24  
*Булстат:* 121144767  
*Период на отчета:* 31.12.2007  
*Дата на съставяне:* 31.01.2008

## СЧЕТОВОДЕН БАЛАНС

на ДАН.ТЕКС ЕООД КОНСОЛИДИРАН  
към 31.12.2007

А К Т И В	КОНСОЛИДАЦИЯ			
	Раздели, групи, статии	Код на реда	сума (хил. лв)	
			текуща година	предходна година
а	б	1	2	
<b>А ДЪЛГОТРАЙНИ (ДЪЛГОСРОЧНИ) АКТИВИ</b>				
I. Дълготрайни материални активи				
Земни (терени)	0011	491	142	
Сгради и конструкции	0012	29	31	
Машини и оборудване	0013	85	183	
Съоръжения	0014	32	34	
Транспортни средства	0015	123	101	
Основни стада	0016	0		
Други дълготрайни материални активи	0017	18	11	
Разходи за придобиване и ликвидация на дълготрайни материални активи	0018	1382	80	
Общо за група I:	0010	2160	582	
II. Дълготрайни нематериални активи				
Права върху собственост	0021	0		
Програмни продукти	0022	2	10	
Продукти от развойна дейност	0023	0		
Други дълготрайни нематериални активи	0024	0	4	
Общо за група II:	0020	2	14	
III. Дългосрочни финансови активи				
Дялове и участия в:	0031	7	0	
- дъщерни предприятия	0032	0		
- смесени предприятия	0033	0		
- асоциирани предприятия	0034	7		
- други предприятия	0035	0		
Инвестиционни имоти	0041	15	15	
Други дългосрочни ценни книжа	0042	0		
Дългосрочни вземания от:	0043	0	0	
- свързани предприятия	0044	0		
- търговски заеми	0045	0		
- други дългосрочни вземания	0046	0		
Общо за група III:	0040	22	15	
IV. Търговска репутация				
Положителна репутация	0051	0		
Отрицателна репутация	0052	0	-1	
Общо за група IV:	0050	0	-1	
V. Разходи за бъдещи периоди	0060	0		
<b>ОБЩО ЗА РАЗДЕЛ А</b>	<b>0100</b>	<b>2184</b>	<b>610</b>	
<b>Б. КРАТКОТРАЙНИ (КРАТКОСРОЧНИ) АКТИВИ</b>				
I. Материални запаси				
Материали	0071	76	18	
Продукция	0072	0		
Стоки	0073	2085	3038	
Млади животни и животни за уговяване	0074	0		
Дребни продуктивни животни	0075	0		
Незавършено производство	0076	36		
Други материални запаси	0077	0		
Общо за група I:	0070	2197	3056	
II. Краткосрочни вземания				
Вземания от свързани предприятия	0081	0		
Вземания от клиенти и доставчици	0082	257	706	
Предоставени аванси на доставчици	0083	431		
Съдебни и присъдени вземания	0084	40	2	
Данъци за възстановяване	0085	12	11	
Други краткосрочни вземания	0086	206	304	
Общо за група II:	0080	946	1023	
III. Краткосрочни финансови активи				
Финансови активи в свързани предприятия	0091	0		
Изкупени собствени дългови ценни книжа	0092	0		
Краткосрочни ценни книжа	0093	0		
Благородни метали и скъпоценни камъни	0094	0		
Други краткосрочни финансови активи	0095	0		
Общо за група III:	0090	0	0	
IV. Парични средства				
Парични средства в брой	0151	91	372	
- от тях левова равностойност на чужд валута	0152	9	33	
Парични средства в безсрочни депозити	0153	326	110	
- от тях левова равностойност на чужд валута	0154	206	44	
Блокирани парични средства	0155	1607	2201	
- от тях левова равностойност на чужд валута	0156	489	1956	
Парични еквиваленти	0157	0		
Общо за група IV:	0150	2024	2683	
V. Разходи за бъдещи периоди	0160	26	12	
<b>ОБЩО ЗА РАЗДЕЛ Б</b>	<b>0200</b>	<b>5193</b>	<b>6774</b>	
<b>СУМА НА АКТИВА (А - Б)</b>		<b>7377</b>	<b>7384</b>	
<b>В. УСЛОВИИ АКТИВИ</b>				

П А С И В		КОНСОЛИДАЦИЯ	
Раздели, групи, статии	Код на реда	сума (хил. лв)	
		текуща година	предходна година
а	б	1	2
<b>А. СОБСТВЕН КАПИТАЛ</b>			
I. Основен капитал			
Записан капитал	0411	5	5
- акционерен капитал:	0412	0	0
- котиран акция на финансови пазари	0413	0	
- некотиран акция на финансови пазари	0414	0	
- други видове основен капитал	0415	5	5
Невнесен капитал	0416	0	
Изкупени собствени акции	0417	0	
Общо за група I:	0410	5	5
II. Резерви			
Премии от емисия	0421	0	
Резерв от последващи оценки на активите и пасивите	0422	0	
Целеви резерви:	0423	8	8
- общи резерви	0424	1	1
- специализирани резерви	0425	0	
- други резерви	0426	7	7
Общо за група II:	0420	8	8
III. Финансов резултат			
Натрупана печалба (загуба) от минали години	0451	41	80
- неразпределена печалба	0452	41	80
- непокрита загуба	0453	0	
Текуща печалба	0454	290	102
Текуща загуба	0455		
Общо за група III:		331	182
IV Собствен капитал, принадлежащ на групата		92	47
<b>ОБЩО ЗА РАЗДЕЛ А:</b>		<b>436</b>	<b>242</b>
<b>Б. ДЪЛГОСРОЧНИ ПАСИВИ</b>			
I. Дългосрочни задължения			
Задължения към свързани предприятия	0511	0	
Задължения към финансови предприятия	0512	0	
от тях към банки	0513	0	
Задължения по търговски заеми	0514	0	
Задължения по облигационни заеми	0515	0	
Отсрочени данъци	0516	0	
Други дългосрочни задължения	0517	59	52
Общо за група I:	0510	59	52
II. Приходи за бъдещи периоди и финансираня	0520	3	5
<b>ОБЩО ЗА РАЗДЕЛ Б:</b>	0500	<b>62</b>	<b>57</b>
<b>В. КРАТКОСРОЧНИ ПАСИВИ</b>			
I. Краткосрочни задължения			
Задължения към свързани предприятия	0611	13	
Задължения към финансови предприятия	0614	1034	1569
от тях към банки	0605	1034	
Задължения към доставчици и клиенти	0613	1078	3220
Получени аванси от клиенти	0614	4489	
Задължения към персонала	0615	6	28
Задължения към осигурителни предприятия	0616	4	11
Данъчни задължения	0617	242	66
Други краткосрочни задължения	0618	13	2185
Провизии	0619	0	
Общо за група I:	0610	6879	7079
II. Приходи за бъдещи периоди и финансираня	0700	0	6
<b>ОБЩО ЗА РАЗДЕЛ В:</b>	0750	<b>6879</b>	<b>7085</b>
<b>СУМА НА ПАСИВА (А + Б + В)</b>	0800	<b>7377</b>	<b>7384</b>
<b>В УСЛОВНИ ПАСИВИ</b>	0900		

Дата: 31.01.2008 Съставител:

Ръководител:

0400 Христо Христо  
Регистриран одитор

Здравко Христо  
03.01.2008

## ОТЧЕТ ЗА ПРИХОДИТЕ И РАЗХОДИТЕ

на ДАНЛЕКС ЕООД КОНСОЛИДИРАН

към 31.12.2007

Наименование на разходите	Код на реда	Консолидиран		Наименование на приходите	Код на реда	Консолидиран	
		сума (хил.лв)				сума (хил.лв)	
		текуща година	предходна година			текуща година	предходна година
а	б	1	2	а	б	1	2
<b>А. РАЗХОДИ ЗА ОБИЧАЙНА ДЕЙНОСТ</b>				<b>А. ПРИХОДИ ОТ ОБИЧАЙНА ДЕЙНОСТ</b>			
<b>I. Разходи по икономически елементи</b>				<b>I. Нетни приходи от продажби на:</b>			
1. Разходи за материали	1120	646	426	- продукция	1551	969	871
2. Разход за външни услуги	1130	1353	598	- стоки	1552	5951	2460
3. Разходи за амортизации	1160	129	144	- материали	1553	0	
4. Разходи за възнаграждения	1140	1469	788	- услуги	1560	777	299
5. Разходи за осигуровки	1150	124	106	в т.ч. приходи от посредническа дейност	1561	0	
6. Други разходи	1170	66	54	- услуги на изпеле	1562	0	
в т.ч.:				- льгототрайни материални и нематериални активи, наеми	1554	0	96
- обезценка на активи	1171			- от тях наеми	1555	0	33
- провизии	1172			- други	1556	175	6
Общо за група I:	1100	3787	2116	Общо за група I:	1610	7872	3732
<b>II. Суми с корективен характер</b>				<b>II. Приходи от финансираня</b>	1620	0	
1. Балансова стойност на продадени активи (без продукция)	1010	3962	1498	в т.ч. от правителството	1621	0	
2. Разходи за придобиване и ликвидация на дълготр. активи по стоп.начин	1020	-243		<b>III. Финансови приходи</b>			
3. Изменение на запасите от продукция и незавършено производство	1030	-36		1. Приходи от лихви	1710	29	175
4. Приплоди и прираст на животни	1040			в т.ч. от свързани предприятия	1711	0	
5. Други суми с корективен характер	1050			2. Приходи от участия	1720	0	
Общо за група II:	1000	3683	1498	в т.ч. от дивиденди	1721	0	
<b>III. Финансови разходи</b>				3. Положителни разлики от операции с финансови активи и инструменти	1730	0	
1. Разходи за лихви	1210	30	130	4. Положителни разлики от промяна на валутни курсове	1740	3	
в т.ч. към свързани предприятия	1211	0		5. Други приходи от финансови операции	1745		
2. Отрицателни разлики от операции с финансови активи и инструменти	1220	3	1	Общо за група III:	1700	32	175
3. Отрицателни разлики от промяна на валутни курсове	1230	6	2				
4. Други разходи по финансови операции	1240	35	18				
Общо за група III:	1200	74	151				
<b>Б. ОБЩО РАЗХОДИ ЗА ДЕЙНОСТТА (I + II + III)</b>	1300	7544	3765	<b>Б. ОБЩО ПРИХОДИ ОТ ДЕЙНОСТТА (I + II + III)</b>	1600	7904	3907
<b>В. ПЕЧАЛБА ОТ ОБИЧАЙНА ДЕЙНОСТ</b>	1310	360	142	<b>В. ЗАГУБА ОТ ОБИЧАЙНА ДЕЙНОСТ</b>	1810	0	0
<b>IV. Извънредни разходи</b>	1250			<b>IV. Извънредни приходи</b>	1750		
<b>Г. ОБЩО РАЗХОДИ (Б + IV)</b>	1350	7544	3765	<b>Г. ОБЩО ПРИХОДИ (Б + IV)</b>	1800	7904	3907
<b>Д. СЧЕТОВОДНА ПЕЧАЛБА</b>	1400	360	142	<b>Д. СЧЕТОВОДНА ЗАГУБА</b>	1850	0	0
<b>V. Разходи за данъци</b>	1450	33	24				
1. Данъци от печалбата	1451	37	23				
2. Други	1452	-4	1				
<b>Е. ПЕЧАЛБА (Д - V)</b>	0454	327	118	<b>Е. ЗАГУБА (Д - V)</b>	0455	0	0
в т.ч. На малцинственото участие		37	16				
<b>ВСИЧКО: (Г + V + E)</b>	1500	7904	3907	<b>ВСИЧКО: (Г + E)</b>	1900	7904	3907

дата: 31.01.2008

Съставител:

Ръководител:

Христо  
Христов  
0400  
Регистриран одитор

ОТЧЕТ ЗА СОБСТВЕНИЯ КАПИТАЛ

на ДАН ДИ Е К Е О О Д КОЛГОЛИДИРАНИ  
към 31.12.2007

ИИК по БУЛСТАТ 12114767

Показатели	Код	на	Основен капитал	Резерви						Финансов		Собствен капитал, неприпадък сжачи на групата	Общо	
				резерв	превни от емения	резерв от послед-вали оценки на активи и пасиви	общ	целеви резерви специализи- зирани	други	печалба	загуба			
а	б	в	г	д	е	ж	з	и	к	л	м	н	о	
1 Сямо в началото на отчетния период	01		5					1				182	47	212
2 Изменения за сметка на собствените, в т.ч.: - увеличение - намаление	02 03 04		0		0			0	0	0	0	0	0	0
3 Финансов резултат за текущия период	05										290	37	327	
4 Разпределения на печалба в т.ч. за дивиденди	06 07										-123		-123	
5 Покрытие на загуба	08		0		0			0	0	0	0	0	0	0
6 Последващи оценки на дъл-готрайни материални активи - увеличение - намаление	09 10 11													
7 Последващи оценки на фи-нансови активи и инструменти - увеличения - намаления	12 13 14		0		0			0	0	0	0	0	0	0
8 Промени в счетоводната по-литика, грешки и други	15													
9 Други изменения в собстве-ния капитал	16											-18	8	-10
10 Салдо в края на отчетния период	17		5		0			1	0	7	331	92	436	
11 Промени от преводи на годиш-ни финансови отчети на пред-приятия в чужбина	18												0	
12 Промени от преизчисляване на финансови отчети при сръщания	19												0	
13 Преизчислен собствен капитал към края на отчетния период	20		5		0			1	0	7	331	92	436	

Дата: 31.01.2008

Съставител:

Ръководител:

*[Signature]*

*[Signature]*

*Задържа: Девид  
07.01.2008*

0400 Христо Христо  
Регистриран одитор

ОТЧЕТ ЗА ПАРИЧНИТЕ ПОТОЦИ ПО ПРЕКИЯ МЕТОД

на Д А Н Л Е К С Е О О Д КОНСОЛИДИРАН

към 31.12.2007

Наименование на паричните потоци	Код на реда	Консолидиран					
		Текущ период			Предходен период		
		постъпле ния	плащания	нетен поток	постъпле ния	плащания	нетен поток
а	б	1	2	3	4	5	6
<b>А. ПАРИЧНИ ПОТОЦИ ОТ ОСНОВНА ДЕЙНОСТ</b>							
1. Парични потоци, свързани с търговски контрагенти	2201	8776	4423	4353	3810	5872	-2062
2. Парични потоци, свързани с краткосрочни финансови активи, държани за търговски цели	2202	0	0	0			0
3. Парични потоци, свързани с трудови възнаси, разделения	2203	14	1622	-1608	44	899	-855
4. Парични потоци, свързани с лихви, комисионни, дивиденди и други	2204	5	38	-33	173	118	55
5. Парични потоци от положителни и отрицателни валутни курсови разлики	2205	0	3	-3		1	-1
6. Платени и възстановени данъци върху печалбата	2206	0	28	-28		17	-17
7. Плащания при разпределения на печалон	2207	0	115	-115			0
8. Други парични потоци от основна дейност	2208	193	1095	-902	88	432	-344
<b>ВСИЧКО ПАРИЧНИ ПОТОЦИ ОТ ОСНОВНА ДЕЙНОСТ ( А )</b>	<b>2200</b>	<b>8988</b>	<b>7324</b>	<b>1664</b>	<b>4115</b>	<b>7339</b>	<b>-3224</b>
<b>Б. ПАРИЧНИ ПОТОЦИ ОТ ИНВЕСТИЦИОННА ДЕЙНОСТ</b>							
1. Парични потоци, свързани с дълготрайни активи	2301	81	1977	-1896		45	-45
2. Парични потоци, свързани с краткосрочни финансови активи	2302	0	0	0			0
3. Парични потоци, свързани с лихви, комисионни, дивиденди и други	2303	18	0	18			0
4. Парични потоци от бизнес-комбинации - придобивания	2304	0	0	0			0
5. Парични потоци от положителни и отрицателни валутни курсови разлики	2305	0	0	0			0
6. Други парични потоци от инвестиционна дейност	2306		20	-20			0
<b>ВСИЧКО ПАРИЧНИ ПОТОЦИ ОТ ИНВЕСТИЦИОННА ДЕЙНОСТ ( Б )</b>	<b>2300</b>	<b>99</b>	<b>1997</b>	<b>-1898</b>	<b>0</b>	<b>45</b>	<b>-45</b>
<b>В. ПАРИЧНИ ПОТОЦИ ОТ ФИНАНСОВА ДЕЙНОСТ</b>							
1. Парични потоци от емитиране и обратно придобиване на ценни книжа	2401	0	0	0			0
2. Парични потоци от допълнителни вноски и връщането им на собствениците	2402	0	0	0		20	-20
3. Парични потоци, свързани с получени или предоставени заеми	2403	1221	1569	-348	1564	191	1373
4. Парични потоци, свързани с лихви, комисионни, дивиденди и други	2404	0	36	-36		2	-2
5. Плащания на задължения по лизингови договори	2405	0	41	-41	6	27	-21
6. Парични потоци от положителни и отрицателни валутни курсови разлики	2406	0	0	0			0
7. Други парични потоци от финансова дейност	2407	0	0	0			0
<b>ВСИЧКО ПАРИЧНИ ПОТОЦИ ОТ ФИНАНСОВА ДЕЙНОСТ ( В )</b>	<b>2400</b>	<b>1221</b>	<b>1646</b>	<b>-425</b>	<b>1570</b>	<b>240</b>	<b>1330</b>
<b>Г. ИЗМЕНЕНИЕ НА ПАРИЧНИТЕ СРЕДСТВА ПРЕЗ ПЕРИОДА (А+Б+В)</b>	<b>2500</b>	<b>10308</b>	<b>10967</b>	<b>-659</b>	<b>5685</b>	<b>7624</b>	<b>-1939</b>
<b>Д. ПАРИЧНИ СРЕДСТВА В НАЧАЛОТО НА ПЕРИОДА</b>	<b>2600</b>			<b>2683</b>			<b>4622</b>
<b>Е. ПАРИЧНИ СРЕДСТВА В КРАЯ НА ПЕРИОДА</b>	<b>2700</b>			<b>2024</b>			<b>2683</b>

дата: 31.01.2008

Съставител:

Ръководител:

Христо Христов  
0400  
Регистриран одитор

Здравко Ципуров  
05.01.2008





## СПРАВКА ЗА ДЪЛГОТРАЙНИТЕ (ДЪЛГОСРОЧНИТЕ) АКТИВИ

ИК по БУЛСТА

121144767

на: ДАПЛЕКС ЕООД КОНСОЛИДИРАН

към: 31.12.2007

Консолидиран

показатели	код на реда	отчета стойност на дълготрайните активи																											
		в начало-то на периода				на постъпване през периода				на излизане през периода (1+2-3)				последваща оценка		амортизация				последваща оценка		преоценена		балансова					
		1	2	3	4	5	6	7	8	9	10	11	12	13	14	15	16	17	18	19	20	21	22	23	24	25			
<b>I. Дълготрайни материални активи</b>																													
Земни (гренни)	1001	142	349	0	491	0	491	0	9	0	0	0	0	0	0	0	0	0	0	0	0	0	0	0	0	0	491		
Стрели и конструкторски	1002	37	0	0	37	0	37	0	6	2	0	8	0	0	0	0	0	0	0	0	0	0	0	0	0	0	8	29	
Машини и оборудване	1003	395	22	2	52	0	365	0	211	77	8	280	0	0	0	0	0	0	0	0	0	0	0	0	0	0	280	85	
Съоръжения	1004	35	0	0	35	0	35	0	1	2	0	3	0	0	0	0	0	0	0	0	0	0	0	0	0	0	3	32	
Транспортни средства	1005	173	72	0	48	0	245	0	90	32	0	122	0	0	0	0	0	0	0	0	0	0	0	0	0	0	122	123	
Основни става	1006	0	0	0	0	0	0	0	0	0	0	0	0	0	0	0	0	0	0	0	0	0	0	0	0	0	0	0	
Други дълготрайни материални активи	1007	58	11	0	69	0	69	0	49	2	0	51	0	0	0	0	0	0	0	0	0	0	0	0	0	0	51	18	
Обща сума I	1015	840	454	59	52	0	1242	0	357	115	8	464	0	0	0	0	0	0	0	0	0	0	0	0	0	0	464	778	
<b>II. Дълготрайни нематериални активи</b>																													
Права върху собственост	1017	0	0	0	0	0	0	0	0	0	0	0	0	0	0	0	0	0	0	0	0	0	0	0	0	0	0	0	0
Програми пролукти	1018	41	0	0	41	0	41	0	30	9	0	39	0	0	0	0	0	0	0	0	0	0	0	0	0	0	39	2	
Продукти от развойна дейност	1019	0	0	0	0	0	0	0	0	0	0	0	0	0	0	0	0	0	0	0	0	0	0	0	0	0	0	0	0
Други дълготрайни нематериални активи	1020	16	0	0	16	0	16	0	12	4	0	16	0	0	0	0	0	0	0	0	0	0	0	0	0	0	16	0	
Обща сума II	1030	57	0	0	57	0	57	0	42	13	0	55	0	0	0	0	0	0	0	0	0	0	0	0	0	0	55	2	
<b>III. Дълготрайни финансови активи (без дългосрочни вексели)</b>																													
Делове и участия:	1032	73	7	x	20	0	60	0	0	0	0	0	0	0	0	0	0	0	0	0	0	0	0	0	0	0	0	60	
- в дългосрочни предприятия	1033	73	0	x	20	0	53	0	0	0	0	0	0	0	0	0	0	0	0	0	0	0	0	0	0	0	0	53	
- в смесиени предприятия	1034	0	0	x	0	0	0	0	0	0	0	0	0	0	0	0	0	0	0	0	0	0	0	0	0	0	0	0	
- в асоциирани предприятия	1035	0	7	x	0	0	7	0	0	0	0	0	0	0	0	0	0	0	0	0	0	0	0	0	0	0	0	7	
- в други предприятия	1036	0	0	x	0	0	0	0	0	0	0	0	0	0	0	0	0	0	0	0	0	0	0	0	0	0	0	0	
Инвестиционни вноски	1037	15	0	x	0	0	15	0	0	0	0	0	0	0	0	0	0	0	0	0	0	0	0	0	0	0	0	15	
Други дългосрочни ценни книжа	1038	0	0	x	0	0	0	0	0	0	0	0	0	0	0	0	0	0	0	0	0	0	0	0	0	0	0	0	
Обща сума III	1045	88	7	x	20	0	75	0	0	0	0	0	0	0	0	0	0	0	0	0	0	0	0	0	0	0	0	75	
<b>IV. Търговска репутация</b>																													
Положителна репутация	1042	0	0	x	0	0	0	0	0	0	0	0	0	0	0	0	0	0	0	0	0	0	0	0	0	0	0	0	
Отрицателна репутация	1043	0	0	x	0	0	0	0	0	0	0	0	0	0	0	0	0	0	0	0	0	0	0	0	0	0	0	0	
Обща сума IV:	1050	0	0	x	0	0	0	0	0	0	0	0	0	0	0	0	0	0	0	0	0	0	0	0	0	0	0	0	
Общ сбор (I+II+III+IV)	1060	985	461	59	52	0	1374	0	399	128	8	519	0	0	0	0	0	0	0	0	0	0	0	0	0	0	519	855	

Дата: 31.01.2008

Съставител:

Ръководител:

СПРАВКА ЗА ВЗЕМАНИЯТА, ЗАДЪЛЖЕНИЯТА И ПРОВИЗИИТЕ  
на ДА Н Л Е К С Е О О Д КОНСОЛИДИРАН  
към 31.12.2007

## А. ВЗЕМАНИЯ

показатели	код на реда	Консолидиран		
		сума на вземанията	степен на ликвидност	
			до една година	над една година
а	б	г	2	3
I. Невнесен капитал	2010	0		
II. Дългосрочни вземания				
1. Вземания от свързани предприятия:	2021	0	0	0
- по предоставени заеми	2022	0	0	0
- други вземания	2023	0	0	0
2. Вземания по предоставени търговски заеми	2024	0	0	0
от тях оформени с ценни книжа	2025	0	0	0
3. Други дългосрочни вземания:	2026	0	0	0
- от финансов лизинг	2027	0	0	0
- от предоставени аванси	2028	0	0	0
- други	2029	0	0	0
Всичко за II	2020	0	0	0
III. Краткосрочни вземания				
1. Вземания от свързани предприятия:	2031	0	0	0
- по предоставени заеми	2032	0	0	0
- от продажби	2033	0	0	0
- други вземания	2034	0	0	0
2. Вземания от клиенти	2035	257	257	0
3. Вземания по предоставени аванси	2036	431	431	0
4. Вземания по предоставени търговски заеми	2037	0	0	0
от тях оформени с ценни книжа	2038	0	0	0
5. Съдебни вземания	2039	40	40	0
6. Присъдени вземания	2040	0	0	0
7. Данъци за възстановяване:	2041	12	12	0
- данък за общините	2042	0	0	0
- данък върху печалбата	2043	0	0	0
- данък върху добавената стойност	2044	12	12	0
- възстановими данъчни временни разлики	2045	0	0	0
- други данъци	2046	0	0	0
9. Други краткосрочни вземания:	2047	206	206	0
- по липси и начети	2048	0	0	0
- от социалното осигуряване	2049	0	0	0
- по рекламации	2050	0	0	0
- други	2051	206	206	0
Всичко за III	2060	946	946	0
Общо вземания: (I + II + III)	2070	946	946	0

## Б.ЗАДЪЛЖЕНИЯ

Консолидиран

показатели	код на реда	сума на задълженията	степен на изискуемост		стойност на обезпечението
			до една година	над една година	
а	б	1	2	3	4
<b>I. Дългосрочни задължения</b>					
1. Задължения към свързани предприятия	2111	0	0	0	0
в това число от:					
- заеми	2112	0	0	0	0
- финансов лизинг	2113	50	22	28	0
2. Задължения към финансови предприятия	2114	0	0	0	0
- в т.ч. към банки	2115	0	0	0	0
- просрочени задължения към финансови предприятия до 3 години	2116	0	0	0	0
- просрочени задължения към финансови предприятия над 3 години	2117	0	0	0	0
3. Задължения по получени търговски заеми	2118	0	0	0	0
- от тях оформени с ценни книжа	2119	0	0	0	0
4. Задължения по облигационни заеми	2120	0	0	0	0
5. Задължения по получени аванси	2121	0	0	0	0
6. Отсрочени данъци	2122	0	0	0	0
7. Други дългосрочни задължения	2123	59	53	6	0
в това число:					
- по финансов лизинг	2124	9	3	6	0
- преоформени в държавен дълг кредити	2125	0	0	0	0
<b>Всичко за I</b>	<b>2130</b>	<b>59</b>	<b>53</b>	<b>6</b>	<b>0</b>
<b>II. Краткосрочни задължения</b>					
1. Задължения към свързани предприятия	2141	13	13	0	0
в това число от:					
- доставени активи и услуги	2142	13	13	0	0
- дивиденди	2143	0	0	0	0
2. Задължения към финансови предприятия	2144	1034	1034	0	0
в това число:					
- към банки	2145	1034	1034	0	0
- просрочени задължения към финансови предприятия	2146	0	0	0	0
3. Задължения по търговски заеми	2147	0	0	0	0
от тях оформени с ценни книжа	2148	0	0	0	0
4. Задължения към доставчици	2149	1078	1078	0	0
5. Задължения по получени аванси	2150	4489	4489	0	0
6. Задължения към персонала	2151	6	6	0	0
7. Данъчни задължения:	2152	242	242	0	0
- данък за общините	2153	0	0	0	0
- данък върху печалбата	2154	25	25	0	0
- данък върху добавената стойност	2155	177	177	0	0
- други данъци	2156	40	40	0	0
8. Задължения към осигурителни предприятия	2157	4	4	0	0
- социално осигуряване	2158	3	3	0	0
- здравно осигуряване	2159	1	1	0	0
- други	2160	0	0	0	0
9. Други краткосрочни задължения, вкл. провизии	2161	13	13	0	0
- от тях неплатени лихви	2162	0	0	0	0
<b>Всичко за II</b>	<b>2170</b>	<b>6879</b>	<b>6879</b>	<b>0</b>	<b>0</b>
<b>Общо задължения (I + II)</b>	<b>2180</b>	<b>6938</b>	<b>6932</b>	<b>6</b>	<b>0</b>

## В. ПРОВИЗИИ

Консолидиран

показатели	код на реда	в началото на годината	увеличение	намаление	в края на годината
а	б	1	2	3	4
1. Провизии за правни задължения	2210				0
2. Провизии за конструктивни задължения	2220				0
3. Други провизии	2230				0
Обща сума: (1 + 2 + 3)	2240	0	0	0	0

дата: 31.01.2008

Съставител:



Ръководител:



## СПРАВКА ЗА УЧАСТИЯТА В КАПИТАЛИТЕ НА ДРУГИ ПРЕДПРИЯТИЯ


на: ДАНЛЕКС ЕООД КОНСОЛИДИРАН  
към 31.12.2007

показатели	код на реда	Консолидиран			
		размер на съучастието	размер на съучастието по формата на дялове	размер на съучастието в ценни книжа, причети за търговия на фондовата борса	размер на съучастието в ценни книжа, причети за търговия на фондовата борса
а	б	1	2	3	4
<b>А. Съучастия в предприятията в страната</b>					
I. Съучастия в дъщерни предприятия	4001	0	0	0	0
в т.ч. Съучастия в дъщерни финансови предприятия	4002	0	0	0	0
II. Съучастия в смесени предприятия	4006	0	0	0	0
в т.ч. Съучастия в смесени финансови предприятия	4007	0	0	0	0
III. Съучастия в асоциирани предприятия	4011	7	7	0	0
в т.ч. съучастия в асоциирани финансови предприятия	4012	0	0	0	0
IV. Съучастия в други предприятия	4016	0	0	0	0
в т.ч. Съучастия в други финансови предприятия	4017	0	0	0	0
<b>Обща сума на съучастието в предприятия в страната (I + II + III + IV)</b>	<b>4025</b>	<b>7</b>	<b>7</b>	<b>0</b>	<b>0</b>
<b>Б. Съучастия в чуждестранни предприятия</b>					
I. Дъщерни предприятия	4030	0	0	0	0
II. Смесени предприятия	4035	0	0	0	0
III. В асоциирани предприятия	4040	0	0	0	0
IV. В други предприятия	4045	0	0	0	0
<b>Обща сума на съучастието в чуждестранни предприятия (I + II + III + IV)</b>	<b>4050</b>	<b>0</b>	<b>0</b>	<b>0</b>	<b>0</b>

Дата: 31.01.2008

Съставил:

Ръководител:




СПРАВКА ЗА ЦЕННИТЕ КНИЖА

на ДАНЛЕС КС ЕООД КОНСОЛИДИРАН

към: 31.12.2007

показатели	код на реда	Консолидиран									
		вид и брой на ценните книжа					стойност на ценните книжа				
		обикновени	привилегирани	конвертируеми	отчетна стойност	увеличение	преценка	намаление	преоценена стойност		
а	1	2	3	4	5	6	7				
<b>I. Краткосрочни финансови активи в ценни книжа</b>											
1. Акции, без тези във взаимни фондове	3001										0
от тях котиран на финансовите пазари	3002										0
2. Акции във взаимни фондове	3003										0
от тях котиран на финансовите пазари	3004										0
3. Изкупени собствени акции	3005										0
4. Облигации	3006										0
5. Изкупени собствени облигации	3007										0
6. Държавни ценни книжа	3008										0
7. Компенсаторни инструменти	3009										0
8. Други документи и права	3010										0
<b>Обща сума I:</b>	<b>3020</b>	<b>0</b>	<b>0</b>	<b>0</b>	<b>0</b>	<b>0</b>	<b>0</b>	<b>0</b>	<b>0</b>	<b>0</b>	<b>0</b>
<b>II. Дългосрочни финансови активи в ценни книжа</b>											
1. Акции, без тези във взаимни фондове	3031										0
от тях котиран на финансовите пазари	3032										0
2. Акции във взаимни фондове	3033										0
от тях котиран на финансовите пазари	3034										0
3. Облигации	3035										0
4. Държавни ценни книжа	3036										0
5. Инвестиционни бонове	3037										0
6. Компенсаторни инструменти	3038										0
7. Други документи и права	3039										0
<b>Обща сума II:</b>	<b>3040</b>	<b>0</b>	<b>0</b>	<b>0</b>	<b>0</b>	<b>0</b>	<b>0</b>	<b>0</b>	<b>0</b>	<b>0</b>	<b>0</b>



Съставител:

Дата: 31.01.2008



Ръководител:

СПРАВКА ЗА ПРИХОДИТЕ И РАЗХОДИТЕ ОТ ЛИХВИ

на ДАНЛЕКС ЕООД КОНСОЛИДИРАН

към: 31.12.2007

Консолидиран

показатели	код на реда	сума	
		начислени	платени
а	б	1	2
<b>I. Приходи от лихви</b>			
1. Лихви по разплащателни и депозитни сметки	5001	8	8
2. Лихви по предоставени дългосрочни заеми	5002	0	0
3. Лихви по предоставени краткосрочни заеми	5003	16	16
4. Лихви по търговски вземания	5004	3	3
5. Други лихви	5005	2	2
<b>Обща сума на приходите от лихви (1+2+3+4+5)</b>	<b>5000</b>	<b>29</b>	<b>29</b>
<b>II. Разходи за лихви</b>			
1. Лихви по краткосрочни заеми	5010	29	29
в това число по:			
- редовни заеми в левове	5011	29	29
- просрочени заеми в левове	5012	0	0
- редовни заеми във валута	5013	0	0
- просрочени заеми във валута	5014	0	0
2. Лихви по дългосрочни заеми	5020	0	0
в това число по:			
- редовни заеми в левове	5021	0	0
- просрочени заеми в левове	5022	0	0
- редовни заеми във валута	5023	0	0
- просрочени заеми във валута	5024	0	0
3. Лихви по дългове, свързани с дялово участие	5030	0	0
4. Лихви по неизплатени заплати в срок	5040	0	0
5. Лихви по държавни вземания	5050	0	0
6. Лихви по търговски задължения	5060	0	0
7. Други лихви	5070	1	1
<b>Обща сума на разходите за лихви (1+2+3+4+5+6+7)</b>	<b>5100</b>	<b>30</b>	<b>30</b>

Дата: 31.01.2008 Съставител:

Ръководител:



СПРАВКА ЗА ИЗВЪНРЕДНИТЕ ПРИХОДИ И РАЗХОДИ

на Д А Н Л Е К С Е О О Д КОНСОЛИДИРАН

към: 31.12.2007

показатели	Консолидиран сума
а	1
<b>I. Извънредни приходи</b>	
1. Получени застрахователни обезщетения	
2. Други	
<b>Обща сума I:</b>	<b>0</b>
<b>II. Извънредни разходи</b>	
1. Разходи по природни и други бедствия	
2. Разходи по принудително отчуждаване на активи	
3. Други	
<b>Обща сума II:</b>	<b>0</b>

Дата: 31.01.2008

Съставител:



Ръководител:





ЕИК по БУЛСТАТ:

121144767

## СПРАВКА ЗА ФИНАНСОВИТЕ РЕЗУЛТАТИ

на ДАНЛЕКС ЕООД КОНСОЛИДИРАН

към: 31.12.2007

показатели	шифър	Консолидиран
		сума
а	б	1
<b>А. НЕРАЗПРЕДЕЛЕНА ПЕЧАЛБА</b>		
I. Неразпределена печалба към 01.01		80
II. Увеличение на неразпределената печалба за сметка на:		
1. Печалба от предходната година		102
2. Приложение на препоръчителния подход за отразяване на грешки, промени в счетоводната политика и др.		
3. Прехвърляне на преоценъчен резерв за отписани активи		
4. Други източници		
Обща сума II:		102
III. Разпределение на печалбата от минали години		
1. За покриване на загуба от минали години		0
2. За резерви		0
3. За дивиденди, в т.ч.:		123
- за държавата		0
4. Дарения		0
5. Увеличаване на основния капитал		0
6. За други цели		18
7. Неразпределена печалба		0
Обща сума III:		141
IV. Неразпределена печалба към 31.12		41
<b>Б. НЕПОКРИТА ЗАГУБА</b>		
I. Непокрита загуба към 01.01		0
II. Увеличение на загубата за сметка на:		
1. Прехвърляне на загуба от предходната година		0
2. Други		0
Всичко за II:		0
III. Покриване на загуби от минали години за сметка на:		
1. Неразпределени печалби от минали години		0
2. Резерви		0
3. Основен капитал		0
Обща сума III:		0
IV. Непокрита загуба към 31.12		0
<b>В. ФИНАНСОВ РЕЗУЛТАТ ОТ ТЕКУЩАТА ГОДИНА</b>		
1. Печалба		290
2. Загуба		

Дата: 31.01.2008

Съставил:

Ръководител:

КОНСОЛИДИРАНА СПРАВКА ЗА АКТИВИТЕ И ПАСИВИТЕ ПО ОТРС


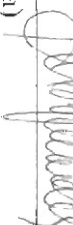
на: "Данлекс" ЕООД

към 31/12/2007

видове временни разлики, данъчни загуби и кредити	консолидиран			
	размер на вре- менната разлика, дан. загуба или кредит	актив по отсрочени данъци	пасив по отсрочени данъци	
1	2	3	4	
<b>I. ВНАЧАЛОТО НА ГОДИНАТА</b>				
<b>A. Намаления</b>				
1. Разлики между счетоводната амортизационна к данъчно признатите разходи за амортизации	0	0	0	0
2. От обезценка на активи	0	0	0	0
3. Превишения на лихвени плащания по ЗКПО	0	0	0	0
4. Провизии	0	0	0	0
5. Други разлики	0	0	0	0
<b>ОБЩО А: (1+2+3+4+5)</b>	<b>0</b>	<b>0</b>	<b>0</b>	<b>0</b>
<b>Б. Облагамеи</b>				
1. Разлики между счетоводната амортизационна к данъчно признатите разходи за амортизации	40	0	0	6
2. От преоценка на активи	0	0	0	0
3. Други разлики	0	0	0	0
<b>ОБЩО Б: (1+2+3)</b>	<b>40</b>	<b>0</b>	<b>0</b>	<b>6</b>
<b>В. Данъчни загуби</b>	0	0	0	0
<b>Г. Данъчни кредити</b>	0	0	0	0
<b>II. ИЗМЕНЕНИЯ ПРЕЗ ГОДИНАТА</b>				
<b>A. Намаления</b>				
1. Разлики между счетоводната амортизационна к данъчно признатите разходи за амортизации	0	0	0	0
2. От обезценка на активи	0	0	0	0
3. Превишения на лихвени плащания по ЗКПО	0	0	0	0

4. Провизии	0	0	0	0
5. Други разлики	0	0	0	0
<b>ОБЩО А: (1+2+3+4+5)</b>	<b>0</b>	<b>0</b>	<b>0</b>	<b>0</b>
<b>Б. Облагатели</b>				
1. Разлики между счетоводната амортизационна к данъчно признатите разходи за амортизации	-14	0		-2
2. От преоценка на активи	0	0	0	0
3. Други разлики	0	0	0	0
<b>ОБЩО Б: (1+2+3)</b>	<b>-14</b>	<b>0</b>	<b>0</b>	<b>-2</b>
<b>В. Данъчни загуби</b>				
Г. Данъчни кредити	0	0	0	0
<b>III. КОРЕКЦИИ ПРЕЗ ГОДИНАТА</b>				
<b>А. Намаления</b>				
1. Разлики между счетоводната амортизационна к данъчно признатите разходи за амортизации	0	0	0	0
2. От преоценка на активи	0	0	0	0
3. Превъзешени на дивиденди плащания по ЗКПО	0	0	0	0
4. Провизии	0	0	0	0
5. Други разлики	0	0	0	0
<b>ОБЩО А: (1+2+3+4+5)</b>	<b>0</b>	<b>0</b>	<b>0</b>	<b>0</b>
<b>Б. Облагатели</b>				
1. Разлики между счетоводната амортизационна к данъчно признатите разходи за амортизации	0	0	0	-2
2. От преоценка на активи	0	0	0	0
3. Други разлики	0	0	0	0
<b>ОБЩО Б: (1+2+3)</b>	<b>0</b>	<b>0</b>	<b>0</b>	<b>-2</b>
<b>В. Данъчни загуби</b>				
Г. Данъчни кредити	0	0	0	0
<b>IV. В КРАИ НА ГОДИНАТА</b>				
<b>А. Намаления</b>				
1. Разлики между счетоводната амортизационна к данъчно признатите разходи за амортизации	0	0	0	0
2. От преоценка на активи	0	0	0	0
3. Превъзешения на дивиденди плащания по ЗКПО	0	0	0	0
4. Провизии	0	0	0	0
5. Други разлики	0	0	0	0

<b>ОБЩО А: (1+2+3+4+5)</b>	<b>0</b>	<b>0</b>	<b>0</b>
<b>Б. Облагаеми</b>			
1. Разлики между счетоводната амортизационна и данъчно признатите разходи за амортизации	26	0	2
2. От преценка на активи	0	0	0
3. Други разлики	0	0	0
<b>ОБЩО Б: (1+2+3)</b>	<b>26</b>	<b>0</b>	<b>2</b>
<b>В. Данъчни загуби</b>	<b>0</b>	<b>0</b>	<b>0</b>
<b>Г. Данъчни кредити</b>	<b>0</b>	<b>0</b>	<b>0</b>

Дата: \_\_\_\_\_ Съставител:  \_\_\_\_\_ (Тодорка Михалкова) Ръководител:  \_\_\_\_\_ (Надя)



# **„ДАНЛЕКС“ ЕООД**

**Консолидиран годишен доклад за дейността  
за годината, завършваща на 31 декември  
2007 г.**

31 януари 2008 год.

## „ДАНЛЕКС“ЕООД

Консолидиран годишен доклад за дейността за годината, завършваща на  
31 декември 2007 год.

Ръководството на Данлекс ЕООД представя настоящия консолидиран доклад за дейността на Дружеството през 2007 г., изготвен в съответствие с разпоредбите на действащото законодателство на Република България.

### 1. Преглед на развитието и резултатите от дейността на икономическата група на Данлекс ЕООД през 2007 г.

#### 1.1 Резултати от дейността.

а) Значими фактори, които са повлияли върху приходите от дейността  
Приходите от дейността на Данлекс ЕООД не са повлияни от значими фактори през последните три финансови години.

б) Съществени изменения в приходите от дейността  
Отчетения обем на приходите от дейността на икономическата група на Данлекс ЕООД /Групата/ през 2007 г.е увеличен с 110.93% спрямо 2006 г., и с 164,96% спрямо 2005 г. Спрямо 2006 г. се отчита увеличение на приходите от продажба на стоки, които съставляват над 75% от приходите от основна дейност през 2007 г.

година	2005	2006	2007
Приходи от продажба на продукция	700	871	969
Приходи от продажба на стоки	1 700	2 460	5 951
Приходи от продажба на услуги	564	299	777
Приходи от продажба на ДМА	2	96	
Други приходи от продажби	5	6	175
<b>Общо</b>	<b>2 971</b>	<b>3 732</b>	<b>7 872</b>

в хил.лв.

в) Съществени изменения в разходите от дейността.

година	2005	2006	2007
Разходи по икономически елементи:	2 074	2 116	3 787
- Разходи за материали	170	426	646
- Разходи за външни услуги	1 033	598	1 353
- Разходи за амортизации	121	144	129
- Разходи за възнаграждения	420	788	1 469
- Разходи за осигуровки	88	106	124
- Други разходи	242	54	66
Суми с корективен характер:	845	1 498	3 683
- балансова стойност на продадени активи	845	1 498	3 962
- разходи за придобиване и ликвидация на ДА по стопански начин			-243
- изменение на запасите от продукция и незавършено производство			-36
Финансови разходи:	74	151	74
- разходи за лихви	31	130	30
- отрицателни разлики от операции с финансови активи и инструменти		1	3
- отрицателни разлики от промяна на валутни курсове	2	2	6
- други разходи по финансови операции	41	18	35
<b>Общо Разходи за дейността</b>	<b>2 993</b>	<b>3 765</b>	<b>7 544</b>
Печалба от обичайна дейност	56	142	360

в хил. лв.

## „ДАНЛЕКС”ЕООД

Консолидиран годишен доклад за дейността за годината, завършваща на  
31 декември 2007 год.

Счетоводна печалба	56	142	360
Разходи за данъци:	8	24	33
- данъци от печалбата	7	23	37
- други	1	1	-4
Печалба	48	118	327
В т.ч. на малцинственото участие	11	16	37

Като цяло разходите за дейността са нараснали с 100,37 %, спрямо предходната година.

Увеличение се отчита във всички групи разходи, и то е породено от обслужването на увеличените приходи.

г) Влияние на инфлацията и на валутния курс в приходите от дейността

Инфлацията и промените на валутните курсове не са повлияли пряко на приходите от дейността на Данлекс ЕООД на консолидирана основа.

д) Информация за правителствени, икономически, данъчни, монетарни или политически фактори, които са оказали съществено влияние върху дейността на Групата.

Посочените фактори – влияние на инфлацията, на валутния курс, както и информация за правителствени, икономически, данъчни, монетарни или политически през 2007, както и през предходните две финансови години не са оказали съществено влияние на дейността на Групата.

### 1.2. Ликвидност и капиталови ресурси.

а) Описание на вътрешните и външните източници на ликвидност през последните три финансови години.

Величината на краткосрочните задължения, краткотрайните активи и коефициентът на ликвидност на икономическата група на Данлекс ЕООД е следната:

Показатели	Мярка	2005 г.	2006 г.	2007 г.
1. Краткотрайни активи	хил. лв	8 829	6 762	5 167
в т.ч.				
а) материални запаси	хил. лв	3 302	3 056	2 197
б) краткосрочни вземания	хил. лв	905	1 023	946
в) Парични средства	хил. лв	4 622	2 683	2 024
2. Краткосрочни задължения	хил. лв	9 156	7 079	6 879
3. Коефициент на обща ликвидност	коэф	0,96	0,96	0,75
4. Коефициент на бърза ликвидност	коэф	0,60	0,52	0,43
5. Коефициент на незабавна ликвидност	коэф	0,60	0,52	0,43

Краткосрочните задължения от 7 079 хил.лв., към 31.12.2006 г. са сведени до 6 879 хил.лв. към 31.12.2007г.

Нивото на краткосрочните вземания от 1023 хил.лв. към 31.12.2006г. са намалени до 946 хил.лв. към 31.12.2007.

**„ДАНЛЕКС“ ЕООД****Консолидиран годишен доклад за дейността за годината, завършваща на 31 декември 2007 год.**

б) Оценка на източниците и количествата парични потоци.

Парични потоци	2005 г.			2006 г.			2007 г.		
	Постъпления	Плащания	Нетен поток	Постъпления	Плащания	Нетен поток	Постъпления	Плащания	Нетен поток
А. Парични потоци от основна дейност	7526	-3994	3532	4115	7339	-3224	8988	7324	1664
Б. Парични потоци от инв. дейност	0	-308	-308	0	-45	-45	99	1997	-1898
В. Парични потоци от финансова дейност	323	-176	147	1570	240	1330	1221	1569	-348
Г. Изменение на парич. средства (А+Б+В)	7849	-4478	3371	5685	7624	-1939	10308	10967	-659
Д. Парични потоци в началото на периода	x	x	1251	x	x	4622	x	x	2683
Е. Парични потоци в края на периода	x	x	4622	x	x	2683	x	x	2024

През 2007 г. Групата отчита намаление на отрицателно изменение на паричните средства от -659 хил.лв., при -1 939 хил.лв. отрицателно за 2006 г.

От основна дейност изменението е положително 1664 хил.лв., при - 3 224 хил. лв. за 2006 г. и 3 532 хил.лв. за 2005 г.

От отчета за паричните потоци е видно, че Групата се финансира основно от постъпления от основна дейност.

в) Размер на заемите към края на разглеждания период и техния падеж  
Към края на разглеждания период икономическата група на Данлекс ЕООД има задължения по банков заем, получен от ТБ Инвестбанк АД за финансиране строителството на административна сграда за нуждите на дружествата от Групата .

**1.3. Структура на капитала на икономическата група на Данлекс ЕООД**

Собствения капитал на Групата към 31.12.2007 г. е 436 хил.лв. или изменение от 80,17 % спрямо края на 2006 г.

Най-голям дял заема печалбата 331 хил.лв., или 75,92% от собствения капитал.

Групата отчита 327 хил.лв. печалба за 2007 г., при 118 хил.лв. печалба за 2006 г.

**1.4. Информация относно прякото или непряко притежаване на 5 на сто или повече от правата на глас в общото събрание на дружеството.**

Данлекс ЕООД притежава 50 000 / петдесет хиляди /броя акции, представляващи 100 % от гласовете в общото събрание на "Еърпорт Секюрити Клиаранс" ЕАД.

Данлекс ЕООД притежава 60 % /шестдесет на сто/ от капитала на "Кларикс" ООД.

**2. Важни събития след датата, към която е съставен годишния консолидиран финансов отчет.**



## **„ДАНЛЕКС“ЕООД**

### **Консолидиран годишен доклад за дейността за годината, завършваща на 31 декември 2007 год.**

Към датата на съставяне на годишния консолидиран финансов отчет не са настъпили събития, чието естество и значимост биха въздействали по начин, предполагащ оповестяването.

#### **3. Описание на развойната дейност на емитента.**

Основната дейност на дружествата от групата не предполага установяване на развойна дейност.

#### **4. Данни за вероятното бъдещо развитие на Групата:**

##### **4.1. Данни за основните тенденции в продажбите.**

##### **Приходи, разходи и печалба**

Обобщените резултати за приходи от дейността, разходи за дейността, общи приходи, общи разходи, оперативна печалба, счетоводна печалба и нетна печалба на 2-те дъщерни дружества по проекта на плана за 2008 година са следните:

Показатели	в хил.лв.	
	Изпълнение 2007г.	План 2008г.
Приходи от дейността	7 904	8 695
Разходи за дейността	7 544	8 300
Общо приходи	7 904	8 695
Общо разходи	7 544	8 300
Разходи за данъци	33	50
Счетоводна печалба преди малцинственото участие	360	395

#### **Инвестиции**

През 2008 г. се очаква въвеждането в експлоатация на строящата се в момента административна сграда.

#### **4.2. Планове за изграждане, разширяване или подобряване на оборудването.**

Данлекс ЕООД оперира с офисно и компютърно оборудване, отговарящо на потребностите от такова, поради което не се налага през 2008 година закупуването на ново за разширяване или подмяна на съществуващото.

**5. През 2007 г. Данлекс ЕООД не е извършвало сделки с притежавани от дружеството акции.**

**6. Получени възнаграждения от членовете на Съвета на директорите през 2007г.**  
Не е приложимо.

**7. Придобити, притежавани и прехвърлени от управлението през годината акции**

Членовете на управителния орган на дружеството не са извършвали през 2007 г. сделки с акции.

**„ДАНЛЕКС“ЕООД**

**Консолидиран годишен доклад за дейността за годината, завършваща на 31 декември 2007 год.**

---

**8. Участие на членовете на управителния орган в търговски дружества като неограничено отговорни съдружници, притежаването на повече от 25 на сто от капитала на друго дружество, както и участието им в управлението на други дружества или кооперации като прокуристи, управители или членове на съвети.**

През 2007 г. Надя Иванова Божилова е:

- председател на съвета на директорите на Еърпорт Секюрити Клиаранс ЕАД – дружество, принадлежащо към групата на Данлекс ЕООД.

Към 31.12.2007 г. Данлекс ЕООД притежава пряко или непряко над 25% от дяловете или акциите с право на глас в следните други дружества:

<b>N</b>	<b>дружество</b>	<b>%</b>	<b>вид притежание</b>
1.	Логистични системи ООД	25	пряко
2.	Консорциум Еърпорт Секюрити	50	Пряко
3.	Консорциум Еърпорт Логистик	50	Пряко
4.	Консорциум Контрол Инженеринг	33,33	пряко
5.			
6.			

**9. Сделки по чл.240б от Търговския закон.**

Данлекс ЕООД и дъщерните дружества не са сключвали сделки извън обичайната им дейност или такива, съществено отклоняващи се от пазарните условия.

Дата: 31 януари 2008 г.



Управител:.....

A handwritten signature in blue ink, appearing to read "Иванова", written over a dotted line.